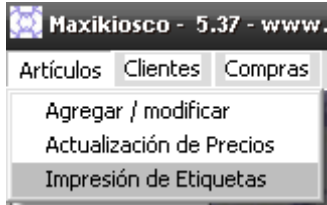
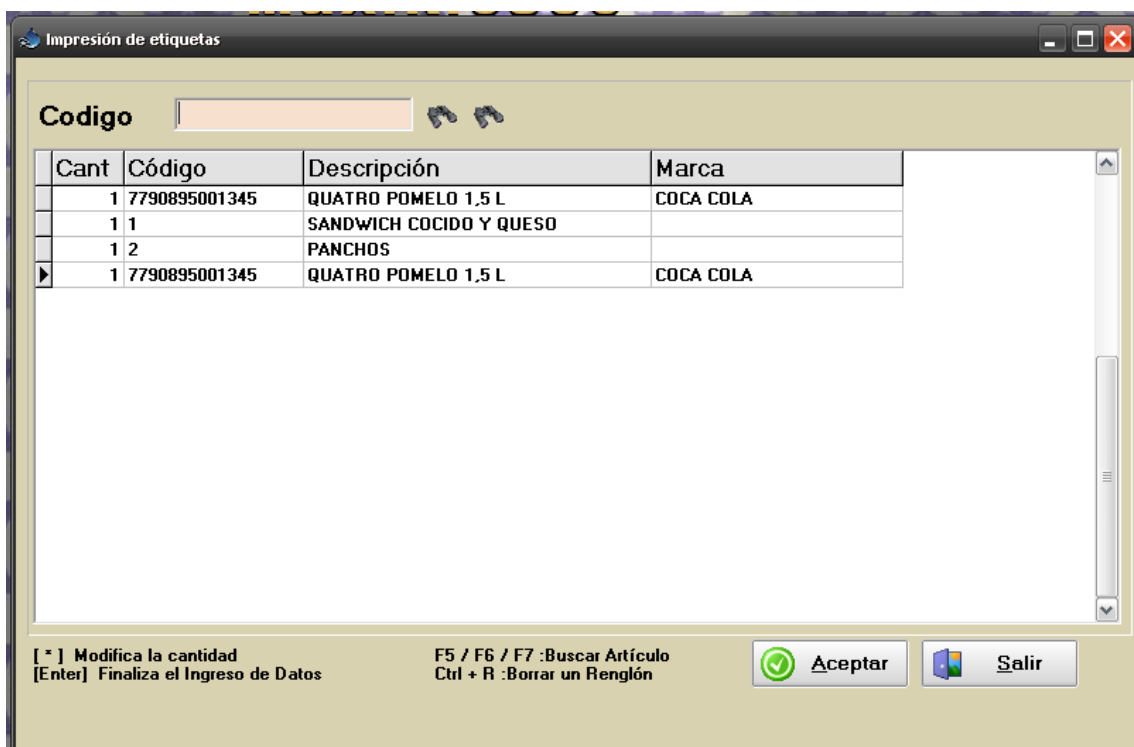


Módulo de impresión de etiquetas para góndola

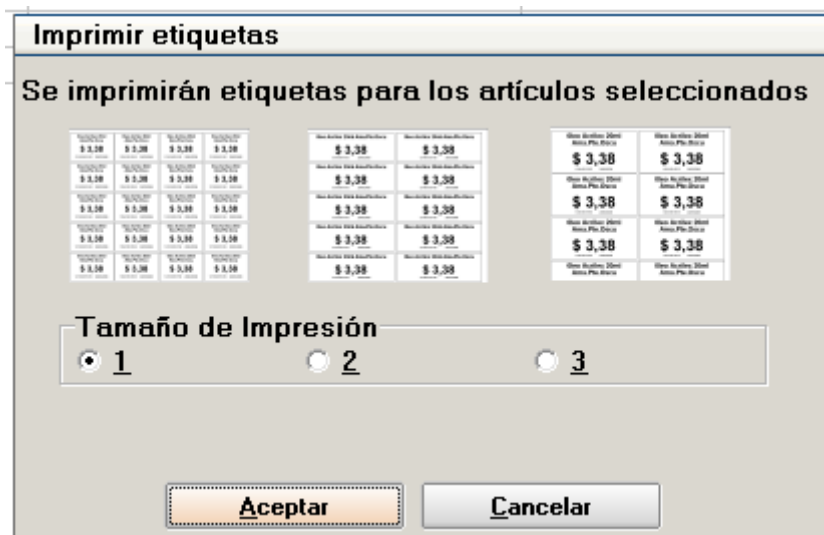
Luego de adquirir el módulo, para poder imprimir las etiquetas para góndolas se debe ir al menú **Artículos / Impresión de Etiquetas**.



Se abrirá una ventana parecida a la de ventas, donde se podrá buscar los artículos cuyas descripciones y precios se imprimirán y las cantidades de las mismas.



Al aceptar la carga para la impresión, se mostrarán 3 opciones de tamaño de la etiqueta:



Al elegir

el tamaño

de impresión se mostrará como quedará en una vista previa, donde para imprimirlo se debe pulsar en el icono de la impresora que está en la esquina izquierda superior.

